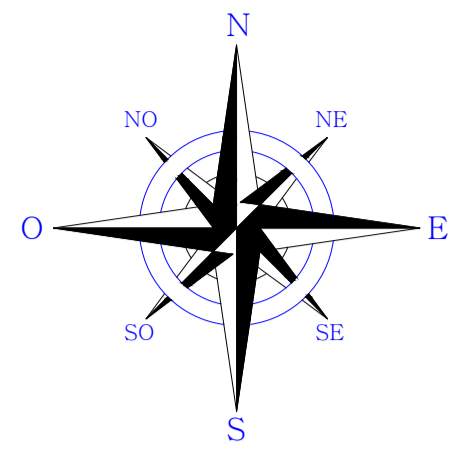



FINCA EL DORADO

Desarrollo del cultivo de café



DESCRIPCION DE VARIETADES DE CAFE - FINCA EL DORADO


Nro de Lote	Código	Nro de Plantas	Altitud	Área Sembrada (Ha)
Lote 1	Cod#118	2500	1772	0.5528
Lote 2	Cod#118	5000	1773	1.2341
Lote 3	Cod#112	5000	1866	1.1988
Lote 4	Cod#112	7000	1837	1.3962
Lote 5	Cod#112	2500	1860	0.5713
Lote 6	Cod#110	500	1586	0.2561
Lote 7	Cod#110	650	1843	0.3652
Lote 8	Cod#112	5000	1837	1.2891
Lote 9	Cod#112	13500	1836	3.3630
Lote 10	Cod#110	13500	1804	3.2998
Lote 11	Cod#110	15350	1764	3.8947
Lote 12	Cod#114	3500	1762	0.9275
Lote 13	Cod#112	4000	1721	0.9889
TOTAL		78000		19.3375



Cod#114



Cod#118



Desarrollo del cultivo de café